

**МБУ ДО ЦДО «Поиск»**  
**Интерактивные игры по художественно-эстетическому развитию**  
**детей дошкольного возраста**



**Автор: Яцкина Анастасия Сергеевна**

**Интерактивные игры по художественно-эстетическому развитию  
детей дошкольного возраста**  
**Игра 1: Графические изобразительные средства.**  
**«Волшебная линия, веселый штрих»**





## **Задачи:**

- 1. Развивать умение самостоятельно выбирать художественные материалы для работы в технике графика. Воспитывать ценностное отношение к продукту своей творческой деятельности (образовательная область «Художественно-эстетическое развитие»)**
- 2. Формировать готовность к совместной деятельности со сверстниками, развивать положительную самооценку, самоконтроль (образовательная область "Социально-коммуникативное развитие").**
- 3. Развивать речевую активность, обогащать словарь детей (образовательная область "Речевое развитие")**
- 4. Развивать познавательную активность (образовательная область "Познавательное развитие").**

**Способ выполнения: индивидуально-поочерёдный, парами.**

# Интерактивная игра: « Волшебная линия, веселый штрих»

## Подбери материалы, необходимые для работы в технике графика.





[www.LARCHIK-K.com.ua](http://www.LARCHIK-K.com.ua)



# Интерактивная игра: «Волшебная линия, веселый штрих»

## Проверь себя



**Интерактивная игра: « Волшебная линия. Веселый штрих»**  
**Оцени свой результат:**

**0 ошибок - красный квадрат**



**1 ошибка – синий**



**2 и более – желтый**



**Мой результат \_\_\_\_\_**

**Интерактивные игры по художественно-эстетическому развитию  
детей дошкольного возраста  
Игра 2: Живописные изобразительные средства.  
«Разноцветные ладошки»**





## **Задачи:**


- 1. Развивать умение самостоятельно выбирать художественные материалы для работы в технике живопись. Воспитывать ценностное отношение к продукту своей творческой деятельности (образовательная область «Художественно-эстетическое развитие»)**
- 2. Формировать готовность к совместной деятельности со сверстниками, развивать положительную самооценку, самоконтроль (образовательная область "Социально-коммуникативное развитие").**
- 3. Развивать речевую активность, обогащать словарь детей (образовательная область "Речевое развитие").**
- 4. Развивать познавательную активность (образовательная область "Познавательное развитие").**

**Способ выполнения: индивидуально-поочерёдный, парами.**







# Интерактивная игра: «Разноцветные ладошки»

Подбери материалы, необходимые для работы  
в технике живопись.



# Интерактивная игра: «Разноцветные ладошки»

## Проверь себя.



**Интерактивная игра: « Разноцветные ладошки»  
Оцени свой результат:**

**0 ошибок - красный квадрат**



**1 ошибка – синий**



**2 и более – желтый**



**Мой результат \_\_\_\_\_**

**Интерактивные игры по художественно-эстетическому развитию  
детей дошкольного возраста  
Игра 3: пластические изобразительные средства.  
«Я леплю себе друзей»**





## **Задачи:**

- 1.Развивать умение самостоятельно выбирать пластические художественные материалы для работы. Воспитывать ценностное отношение к продукту своей творческой деятельности (образовательная область «Художественно-эстетическое развитие»)**
  - 2.Формировать готовность к совместной деятельности со сверстниками, развивать положительную самооценку, самоконтроль (образовательная область "Социально-коммуникативное развитие").**
  - 3.Развивать речевую активность, обогащать словарь детей, закреплять знание названий каждого материала (образовательная область "Речевое развитие") .**
  - 4.Развивать познавательную активность (образовательная область "Познавательное развитие").**
- Способ выполнения: индивидуально-поочерёдный, парами.**






# Интерактивная игра: « Я леплю себе друзей»

Подбери материалы, необходимые для лепки.



# Интерактивная игра: « Я леплю себе друзей»

## Проверь себя



**Интерактивная игра: « Волшебная линия. Веселый штрих»**  
**Оцени свой результат:**

**0 ошибок - красный квадрат**



**1 ошибка – синий**



**2 и более – желтый**



**Мой результат \_\_\_\_\_**



**Интерактивные игры по художественно-эстетическому развитию  
детей дошкольного возраста  
Игра 4: Бумажная пластика, аппликация.  
«Дружно мы вырезаем и приклеиваем»**










## **Задачи:**

- 1. Развивать умение самостоятельно выбирать пластические художественные материалы для работы. Воспитывать ценностное отношение к продукту своей творческой деятельности (образовательная область «Художественно-эстетическое развитие»)**
  - 2. Формировать готовность к совместной деятельности со сверстниками, развивать положительную самооценку, самоконтроль (образовательная область "Социально-коммуникативное развитие").**
  - 3. Развивать речевую активность, обогащать словарь детей, закреплять знание названий каждого материала (образовательная область "Речевое развитие").**
  - 4. Развивать познавательную активность (образовательная область "Познавательное развитие").**
- Способ выполнения: индивидуально-поочерёдный, парами.**







# Интерактивная игра: « Дружно мы вырезаем и приклеиваем»

## Подбери материалы, необходимые для аппликации, бумажной пластики.



# Интерактивная игра: « Дружно мы вырезаем и приклеиваем»

## Проверь себя



**Интерактивная игра: « Волшебная линия. Веселый штрих»**  
**Оцени свой результат:**

**0 ошибок - красный квадрат**



**1 ошибка – синий**



**2 и более – желтый**



**Мой результат** \_\_\_\_\_