

**ОТЧЕТ О ФИНАНСОВЫХ РЕЗУЛЬТАТАХ ДЕЯТЕЛЬНОСТИ УЧРЕЖДЕНИЯ**

Учреждение на «01» января 2017 г.  
 Обособленное подразделение МБУ ДО "ЦДО "Поиск"  
 Учредитель ХМАО-Югра, г.Нефтеюганск  
 Наименование органа, осуществляющего полномочия учредителя \_\_\_\_\_  
 Периодичность: годовая  
 Единица измерения: руб.

Форма по ОКУД \_\_\_\_\_  
 Дата \_\_\_\_\_  
 по ОКПО \_\_\_\_\_  
 ИНН \_\_\_\_\_  
 по ОКТМО \_\_\_\_\_  
 по ОКПО \_\_\_\_\_  
 Глава по БК \_\_\_\_\_  
 по ОКЕИ \_\_\_\_\_

<b>КОДЫ</b>	
0503721	
01.01.2017	
34441557	
8604026574	
71134000000	
383	


Наименование показателя	Код строки	Код аналитики	Деятельность с целевыми средствами	Деятельность по государственному заданию	Приносящая доход деятельность	Итого
1	2	3	4	5	6	7
<b>Доходы</b> (стр.030 + стр.040 + стр.050 + стр.060 + стр.090 + стр.100 + стр.110)	010	100	901 044,03	39 785 171,97	2 272 328,00	42 958 544,00
Доходы от собственности	030	120	-	-	-	-
Доходы от оказания платных услуг (работ)	040	130	-	39 785 171,97	939 661,00	40 724 832,97
Доходы от штрафов, пени, иных сумм принудительного изъятия	050	140	-	-	-	-
Безвозмездные поступления от бюджетов	060	150	-	-	-	-
в том числе:						
поступления от наднациональных организаций и правительств иностранных государств	062	152	-	-	-	-
поступления от международных финансовых организаций	063	153	-	-	-	-
Доходы от операций с активами	090	170	-	-	-	-
в том числе:						
доходы от переоценки активов	091	171	-	-	-	-
доходы от реализации активов	092	172	-	-	-	-
из них:						
доходы от реализации нефинансовых активов	093	172	-	-	-	-
доходы от реализации финансовых активов	096	172	-	-	-	-
чрезвычайные доходы от операций с активами	099	173	-	-	-	-
Прочие доходы	100	180	901 044,03	-	1 332 667,00	2 233 711,03
в том числе:						
субсидии	101	180	901 044,03	-	-	901 044,03
субсидии на осуществление капитальных вложений	102	180	-	-	-	-
иные трансферты	103	180	-	-	1 332 667,00	1 332 667,00
иные прочие доходы	104	180	-	-	-	-
Доходы будущих периодов	110	100	-	-	-	-

Наименование показателя	Код строки	Код ана- литики	Деятельность с целевыми средствами	Деятельность по государственному заданию	Приносящая доход деятельность	Итого
1	2	3	4	5	6	7
<b>Расходы</b> (стр. 160 + стр. 170 + стр. 190 + стр. 210 + стр. 230 + стр. 240 + стр. 250 + стр. 260 + стр. 290)	150	200	742 917,03	43 948 031,14	1 806 932,21	46 497 880,38
Оплата труда и начисления на выплаты по оплате труда	160	210	556 917,03	37 572 330,99	4 000,00	38 133 248,02
в том числе:						
заработная плата	161	211	30 587,10	29 192 475,16	-	29 223 062,26
прочие выплаты	162	212	475 332,08	-	4 000,00	479 332,08
начисления на выплаты по оплате труда	163	213	50 997,85	8 379 855,83	-	8 430 853,68
Приобретение работ, услуг	170	220	121 000,00	1 969 392,86	795 758,90	2 886 151,76
в том числе:						
услуги связи	171	221	-	161 131,57	-	161 131,57
транспортные услуги	172	222	-	-	-	-
коммунальные услуги	173	223	-	209 762,85	15 768,39	225 531,24
арендная плата за пользование имуществом	174	224	-	-	-	-
работы, услуги по содержанию имущества	175	225	121 000,00	247 460,17	79 933,50	448 393,67
прочие работы, услуги	176	226	-	1 351 038,27	700 057,01	2 051 095,28
Обслуживание долговых обязательств	190	230	-	-	-	-
в том числе:						
обслуживание долговых обязательств перед резидентами	191	231	-	-	-	-
обслуживание долговых обязательств перед нерезидентами	192	232	-	-	-	-
Безвозмездные перечисления организациям	210	240	-	-	-	-
в том числе:						
безвозмездные перечисления государственным и муниципальным организациям	211	241	-	-	-	-
безвозмездные перечисления организациям, за исключением государственных и муниципальных организаций	212	242	-	-	-	-
Безвозмездные перечисления бюджетам	230	250	-	-	-	-
в том числе:						
перечисления наднациональным организациям и правительствам иностранных государств	232	252	-	-	-	-
перечисления международным организациям	233	253	-	-	-	-
Социальное обеспечение	240	260	-	-	-	-
в том числе:						
пособия по социальной помощи населению	242	262	-	-	-	-
пенсии, пособия, выплачиваемые организациями сектора государственного управления	243	263	-	-	-	-
Прочие расходы	250	290	65 000,00	799 306,00	51 591,51	915 897,51
Расходы по операциям с активами	260	270	-	3 619 176,29	950 706,80	4 569 883,09
в том числе:						
амортизация основных средств и нематериальных активов	261	271	-	3 513 670,68	821 204,48	4 334 875,16
расходование материальных запасов	264	272	-	105 505,61	129 502,32	235 007,93
чрезвычайные расходы по операциям с активами	269	273	-	-	-	-
Расходы будущих периодов	290		-	-12 175,00	4 875,00	-7 300,00

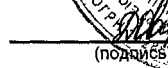
Наименование показателя	Код строки	Код ана- литики	Деятельность с целевыми средствами	Деятельность по государственному заданию	Приносящая доход деятельность	Итого
1	2	3	4	5	6	7
<b>Чистый операционный результат</b> (стр. 301 – стр. 302 + стр. 303); (стр. 310 + стр. 380)	300		158 127,00	-4 289 151,68	465 395,79	-3 665 628,89
Операционный результат до налогообложения (стр. 010 – стр. 150)	301		158 127,00	-4 162 859,17	465 395,79	-3 539 336,38
Налог на прибыль	302		-	-	-	-
Резервы предстоящих расходов	303		-	-126 292,51	-	-126 292,51
<b>Операции с нефинансовыми активами</b> (стр. 320 + стр. 330 + стр. 350 + стр. 360+ стр. 370)	310		-	-3 261 807,29	755 681,58	-2 506 125,71
Чистое поступление основных средств	320		-	-3 355 543,68	337 552,52	-3 017 991,16
в том числе:						
увеличение стоимости основных средств	321	310	158 127,00	158 127,00	1 158 757,00	1 475 011,00
уменьшение стоимости основных средств	322	410	158 127,00	3 513 670,68	821 204,48	4 493 002,16
Чистое поступление нематериальных активов	330		-	-	-	-
в том числе:						
увеличение стоимости нематериальных активов	331	320	-	-	-	-
уменьшение стоимости нематериальных активов	332	420	-	-	-	-
Чистое поступление произведенных активов	350		-	-	-	-
в том числе:						
увеличение стоимости произведенных активов	351	330	-	-	-	-
уменьшение стоимости произведенных активов	352	430	-	-	-	-
Чистое поступление материальных запасов	360		-	93 736,39	418 129,06	511 865,45
в том числе:						
увеличение стоимости материальных запасов	361	340	-	199 242,00	547 631,38	746 873,38
уменьшение стоимости материальных запасов	362	440	-	105 505,61	129 502,32	235 007,93
Чистое изменение затрат на изготовление готовой продукции (работ, услуг)	370		-	-	-	-
в том числе:						
увеличение затрат	371	x	-	39 547 184,61	968 564,90	40 515 749,51
уменьшение затрат	372	x	-	39 547 184,61	968 564,90	40 515 749,51
<b>Операции с финансовыми активами и обязательствами</b> (стр. 390 – стр. 510)	380		158 127,00	-1 027 344,39	-290 285,79	-1 159 503,18
<b>Операции с финансовыми активами</b> (стр. 410 + стр. 420 + стр. 440 + стр. 460 + стр. 470 + стр. 480)	390		-	-947 672,80	-277 046,82	-1 224 719,62
Чистое поступление средств учреждений	410		-	-947 672,80	100 817,18	-846 855,62
в том числе:						
поступление средств	411	510	1 101 050,63	39 825 069,10	2 730 650,98	43 656 770,71
выбытие средств	412	610	1 101 050,63	40 772 741,90	2 629 833,80	44 503 626,33
Чистое поступление ценных бумаг, кроме акций	420		-	-	-	-
в том числе:						
увеличение стоимости ценных бумаг, кроме акций	421	520	-	-	-	-
уменьшение стоимости ценных бумаг, кроме акций	422	620	-	-	-	-
Чистое поступление акций и иных форм участия в капитале	440		-	-	-	-
в том числе:						
увеличение стоимости акций и иных форм участия в капитале	441	530	-	-	-	-
уменьшение стоимости акций и иных форм участия в капитале	442	630	-	-	-	-
Чистое предоставление займов (ссуд)	460		-	-	-	-
в том числе:						
увеличение задолженности по предоставленным займам (ссудам)	461	540	-	-	-	-
уменьшение задолженности по предоставленным займам (ссудам)	462	640	-	-	-	-
Чистое поступление иных финансовых активов	470		-	-	-	-
в том числе:						
увеличение стоимости иных финансовых активов	471	550	-	-	-	-
уменьшение стоимости иных финансовых активов	472	650	-	-	-	-
Чистое увеличение дебиторской задолженности	480		-	-	-377 864,00	-377 864,00
в том числе:						
увеличение дебиторской задолженности	481	560	1 494 447,03	39 955 759,29	2 295 725,88	43 745 932,20
уменьшение дебиторской задолженности	482	660	1 494 447,03	39 955 759,29	2 673 589,88	44 123 796,20

Наименование показателя	Код строки	Код ана-литики	Деятельность с целевыми средствами	Деятельность по государственному заданию	Приносящая доход деятельность	Итого
1	2	3	4	5	6	7
<b>Операции с обязательствами</b> (стр. 520 + стр. 530 + стр. 540)	510		-158 127,00	79 671,59	13 238,97	-65 216,44
Чистое увеличение задолженности по привлечениям перед резидентами	520		-	-	-	-
в том числе:						
увеличение задолженности по привлечениям перед резидентами	521	710	-	-	-	-
уменьшение задолженности по привлечениям перед резидентами	522	810	-	-	-	-
Чистое увеличение задолженности по привлечениям перед нерезидентами	530		-	-	-	-
в том числе:						
увеличение задолженности по привлечениям перед нерезидентами	531	720	-	-	-	-
уменьшение задолженности по привлечениям перед нерезидентами	532	820	-	-	-	-
Чистое увеличение прочей кредиторской задолженности	540		-158 127,00	79 671,59	13 238,97	-65 216,44
в том числе:						
увеличение прочей кредиторской задолженности	541	830	511 537,63	46 209 143,84	2 694 939,77	49 415 621,24
уменьшение прочей кредиторской задолженности	542	830	669 664,63	46 129 472,25	2 681 700,80	49 480 837,68

Руководитель

  
 (подпись) И.А. Шейфер-Грушко  
 «ПОИСК» (расшифровка подписи)

Главный бухгалтер


  
 (подпись) Д.В. Овсянникова  
 (расшифровка подписи)

**Централизованная бухгалтерия**

(наименование, ОГРН, ИНН, КПП, местонахождение)

Руководитель  
(уполномоченное лицо)

(должность)

  
 (подпись)

Н.В. Гуженко

(расшифровка подписи)

Исполнитель

(должность)

(подпись)

(расшифровка подписи)

(телефон, e-mail)

10 февраля 2017 г.