

Самое страшное при пожаре – растерянность и паника. Уходят драгоценные минуты, когда огонь и дым оставляют все меньше шансов выбраться в безопасное место. Вот почему каждый должен знать элементарные правила поведения при пожаре.



## ОБНАРУЖИВ ПОЖАР, НЕОБХОДИМО:

### Прежде всего, ВЫЗЫВАЙТЕ ПОЖАРНУЮ СЛУЖБУ!

Сообщите:

- точный адрес пожара;
- место возникновения;
- внешние признаки пожара;
- наличие угрозы людям;
- удобный проезд;
- свою фамилию;
- номер телефона, с которого звоните.

Если у Вас в доме нет телефона, и Вы не можете выйти из дома или квартиры, откройте балкон или окно и зовите на помощь криками «ПОЖАР», привлекая внимание прохожих.

Примите меры по эвакуации людей, при этом в первую очередь вывести детей и престарелых. Приступите к тушению огня подручными средствами.

Горящую электроприбор и проводку можно тушить водой или огнетушителем, только предварительно отключив электропитание.

Горящую горючую или легко воспламеняющуюся жидкость тушить при помощи песка, земли, огнетушителей или накрыть плотной тканью.

В горящем помещении не спешите выбивать окна, так как это увеличивает приток кислорода, что способствует распространению огня.

При угрозе Вашей жизни не тратьте силы и время на спасение имущества, покиньте опасную зону, плотно прикрыв за собой двери горящего помещения и входную дверь.

Постарайтесь встретить пожарные подразделения, чтобы дать им необходимую информацию.




Единая дежурно-диспетчерская служба:  
23-33-34, 112



Администрация города Нефтеюганска  
Отдел по делам гражданской обороны  
и чрезвычайным ситуациям

## ПАМЯТКА НАСЕЛЕНИЮ О МЕРАХ ПОЖАРНОЙ БЕЗОПАСНОСТИ В ЖИЛЫХ ЗДАНИЯХ





# Бытовой газ

## Пожарная безопасность

Бытовой газ давно является нашим помощником при приготовлении пищи. Он используется в бытовых водонагревателях и отопительных системах. При этом газ чрезвычайно взрывоопасен и ядовит. Как действовать при его утечке?

### Как действовать при утечке газа

- » немедленно перекройте подачу газа к плите, почувствовав в помещении его запах. При этом не курите, не зажигайте спичек, не включайте свет и электроприборы (лучше всего обесточить всю квартиру, отключив электропитание на распределительном щитке), чтобы искра не смогла воспламенить накопившийся в квартире газ и вызвать взрыв;
- » проветрите всю квартиру, а не только загазованную комнату, открыв все двери и окна. Покиньте помещение и не заходите в него до исчезновения запаха газа;
- » вынесите окружающих на свежий воздух, при появлении у них признаков отравления газом, и положите так, чтобы голова находилась выше ног. Вызовите скорую медицинскую помощь;
- » срочно вызовите работающую круглосуточно аварийную газовую службу (телефон 04), если запах газа не исчезает.

### Правила обращения с газовыми баллонами

- » храните газовый баллон вне дома, в проветриваемом помещении, в вертикальном положении, не закапывайте его и не ставьте в подвал. Примите меры по защите баллона и газовой трубки от воздействия тепла и прямых солнечных лучей;
- » воздержитесь от замены газового баллона при наличии рядом огня, горячих углей, включенных электроприборов. Перед заменой убедитесь, что краны нового и отработанного баллонов закрыты. После замены проверьте герметичность соединений с помощью мыльного раствора;

- » используйте специальный гибкий резиновый шланг с маркировкой, длиной не более метра, зафиксированный с помощью зажимов безопасности, для соединения газового баллона с плитой. Не допускайте растяжения или пережатия шланга;
- » доверяйте проверку и ремонт газового оборудования только квалифицированному специалисту;
- » храните вне помещения, как заправленные, так и пустые, неиспользуемые баллоны;
- » следите за тем, чтобы кипящие жидкости не залили огонь и не стали причиной утечки газа в ходе приготовления пищи. Закройте кран баллона по окончании работ;
- » регулярно чистите горелки, так как их засоренность может стать причиной беды.

### Факты

- в начале XX века были модели холодильников, в которых холод создавался за счет энергии горячей горелки.
- освещение улиц приобрело почти современный по яркости вид с появлением «газовых рожков», заменивших тусклые масляные и керосиновые фонари.



### Действия при утечке газа

- перекройте подачу газа;
- откройте окно;
- не пользуйтесь зажигалками и электричеством;
- покиньте квартиру;
- вызовите службу газа.



МЧС России предупреждает  
Соблюдайте правила пожарной безопасности  
При пожаре звоните «01» (с мобильного «112»).





# ДЕТЯМ О ПОЖАРЕ



Ребята! Знаете ли вы, что большинство пожаров происходит от неосторожного обращения с огнём? Огонь наш друг, но он может стать и грозным врагом, если неумело или небрежно с ним обращаться.

**ЗНАЙТЕ, В ГНЕВЕ ОН СЕРДИТ! НИЧЕГО НЕ ПОЩАДИТ!**

**ПОЭТОМУ:**




Правила пожарные без запинки знайте!

Каждый день и час строго соблюдайте!

**Правило первое, самое важное!**

На улице и в комнате о нём, ребята, помните:


**СПИЧКИ НЕ ТРОНЬ! В СПИЧКАХ ОГОНЬ!**



Правило второе легко запомнить можно:

**С ЭЛЕКТРОПРИБОРАМИ БУДЬТЕ ОСТОРОЖНЫ!**

С утюгом и чайником, с плиткой и паяльником!



Правило третье в памяти отметьте!

Если вам родные ваши разрешат костёр разжечь,

Нужно быть всегда на страже, чтобы горя не навлечь:

**Дрова не разгораются - бензин не применяй!**

**Это запрещается! Бензин воспламеняется!**

**Единый телефон спасения - 01, с мобильных - 112.**